




Protege tus dispositivos: aprende a realizar configuraciones seguras



Material imprimible para el alumnado

Actividad 1: ¿Qué ha ido mal?

¿Qué **configuraciones inseguras** se han producido en las siguientes situaciones?



Actividad 2: Respondiendo a alertas de seguridad.

Al recibir una alerta ¿cómo responder?

1.



Hay una **nueva actualización** del sistema disponible para **mejorar la seguridad** y **corregir errores**

Actualizar ahora

Recordar más tarde

Ignorar

2.



Se ha iniciado sesión en tu cuenta de eSendMensaje desde esta ubicación.

Ignorar

Revisar tu actividad

3.



¿Das **permiso** a la **aplicación DeporTell** para **acceder** a tus **contactos**?


Permitir

No permitir

Gira la página para continuar la actividad



4.



De: ofertas_gratis@jjrpzxc323kdc8.net

Cuidado con este correo electrónico, es sospechoso debido a que proviene de una fuente externa a tu organización.

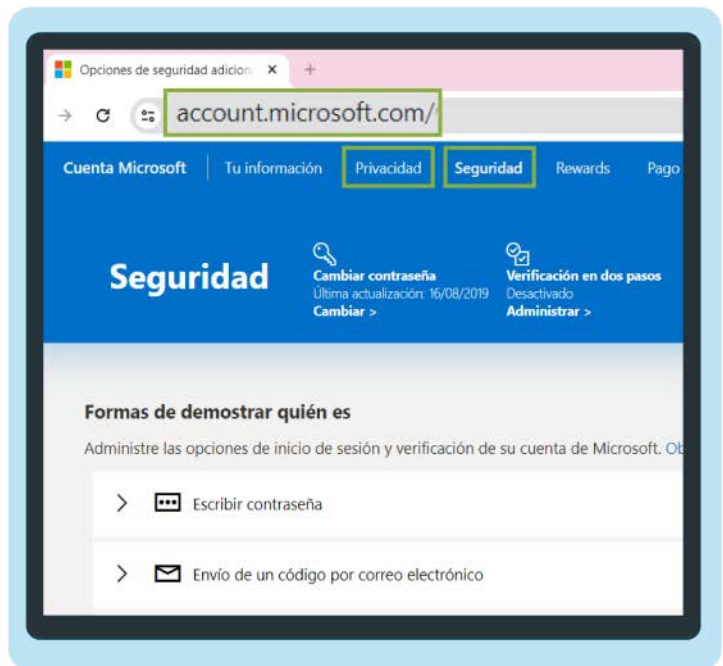
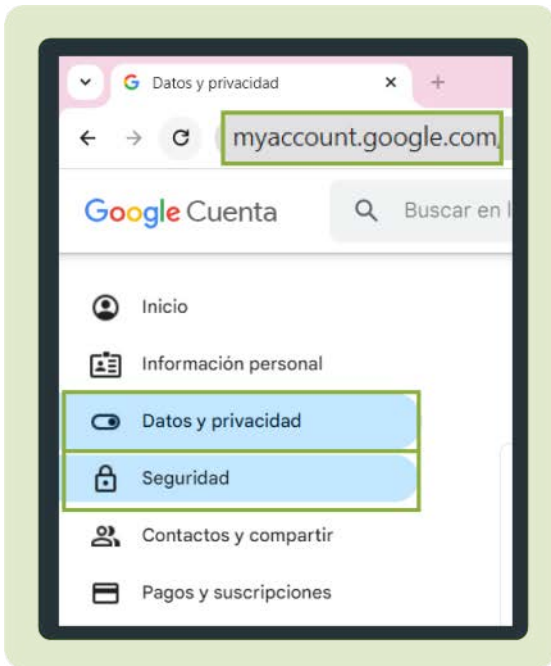
Si quieres ganar miles de juegos gratis
¡Participa en el sorteo!
<https://urlicorta.lnk/4n70r1u>

datos_para_sorteo.exe Cuidado, el archivo adjunto contiene virus

Actividad 3: Descubriendo las opciones de seguridad y privacidad en cuentas educativas.

Google for Education

Microsoft Teams



Actividad 4: Diseñando un cartel de concienciación (Actividad para casa)

¿Cómo diseñarías un cartel para concienciar sobre la importancia de las **configuraciones de seguridad** en los dispositivos y servicios?

