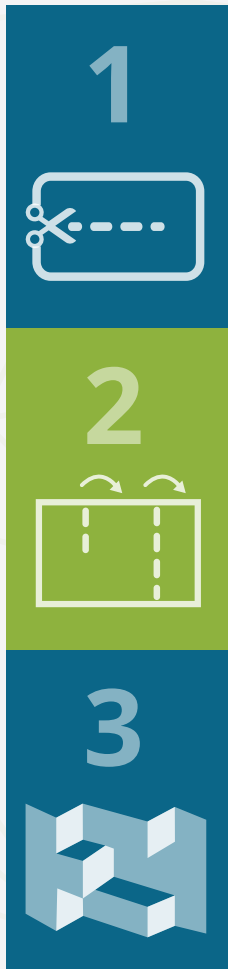


# VÍDEOS CON SENTIDO COMÚN

¡Corta por la línea de puntos y dobla tu laberinto 3D!




**1**  
Al subir un vídeo a las redes sociales, estás exponiendo una parte de ti. Una vez que se hace público, no es posible controlar quién lo va a ver.

**2**  
Es importante cuidar el contenido de cada vídeo, reflexionando acerca de la información personal que estás exponiendo.

**3**  
Una foto en un cuadro, las vistas desde la ventana, el uniforme de clase, etc., pueden aportar datos importantes sobre ti.

**4**  
Piensa que puede haber personas malintencionadas que buscan esa información para localizarte o chantajearte.

**8**  
  
Valora la permanencia de los vídeos en Internet. Lo que publiques hoy puede circular durante años. Puede que en el futuro ese contenido te perjudique.

**6**  
  
Protege tu intimidad: los vídeos con connotación sexual tienen muchos riesgos y es fácil que acaben en manos de terceras personas.

**6**  
  
Cuida la imagen que quieres ofrecer a los demás, valora si el mensaje que estás transmitiendo puede ser irrespetuoso u ofensivo.


**5**  
Evita grabar en escenarios que puedan decir demasiado de tu vida privada, como tu habitación o el baño. Mejor un fondo no reconocible, como una pared.

**9**  
No te confíes, aunque tengas pocos seguidores o tu cuenta sea privada. Cualquiera puede capturar un vídeo u otro contenido, por lo que deberás aplicar las mismas pautas de prevención.

**10**  
  
Si otras personas aparecen en el vídeo, pide permiso antes de publicarlo. Y recuerda que no debes utilizarlo para humillar o burlarte de los demás.

**11**  
  
Si alguien te molesta con sus comentarios: ignora sus mensajes, bloquea al usuario y reporta lo sucedido en la plataforma.

**12**  
¿Se ha difundido un vídeo sin tu permiso? ¿Alguien te está acosando a través de mensajes privados? Siempre que tengas dudas, llama a la Línea de Ayuda en Ciberseguridad de INCIBE

 **900 116 117**  
Línea de ayuda EN CIBERSEGURIDAD  
