



INSTITUTO NACIONAL DE CIBERSEGURIDAD

# Taller “Administra la seguridad de tu cuenta de Google”

---



GOBIERNO  
DE ESPAÑA

VICEPRESIDENCIA  
PRIMERA DEL GOBIERNO  
  
MINISTERIO  
DE ASUNTOS ECONÓMICOS  
Y TRANSFORMACIÓN DIGITAL

SECRETARÍA DE ESTADO  
DE DIGITALIZACIÓN E  
INTELIGENCIA ARTIFICIAL



TU AYUDA EN  
CIBERSEGURIDAD  
incibe\_



Oficina  
de Seguridad  
del Internauta





- ❖ **1. Introducción del programa formativo**
- ❖ **2. Google y sus servicios**
- ❖ **3. Nuestra cuenta de Google**
- ❖ **4. Configuración de las principales opciones de seguridad disponibles**

# INTRODUCCIÓN

Tener una cuenta de Google supone tener **acceso a una gran variedad de servicios y plataformas** desde las que podemos disfrutar de todas las ventajas que nos ofrece esta empresa.

¿Sabemos cómo **configurar correctamente nuestra cuenta de Google**?




# 1. GOOGLE Y SUS SERVICIOS



Google Chrome



YouTube



Gmail



Drive



Google Pay



Android



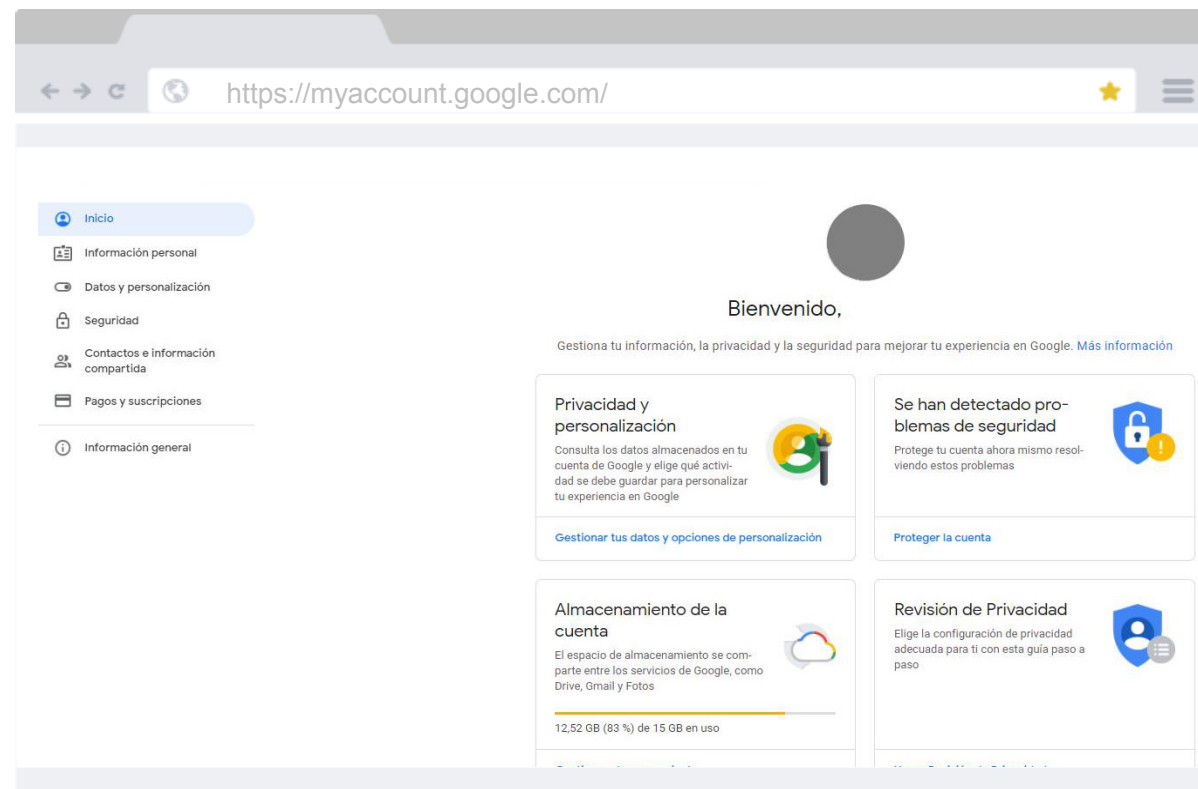
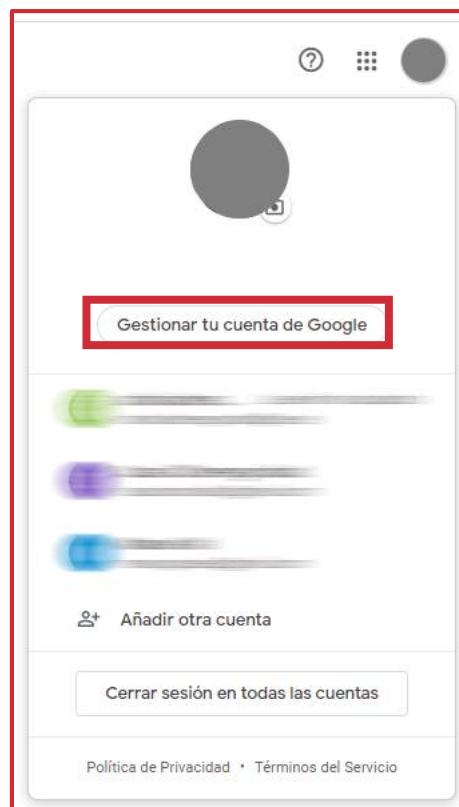
Maps



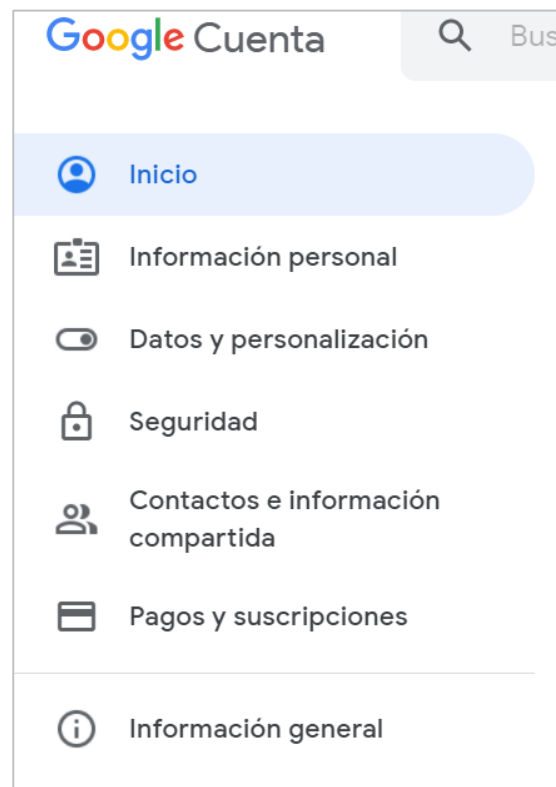
Asistente de Google

## 2. NUESTRA CUENTA DE GOOGLE

Es el **puesto de control** desde donde podemos configurar nuestra cuenta:



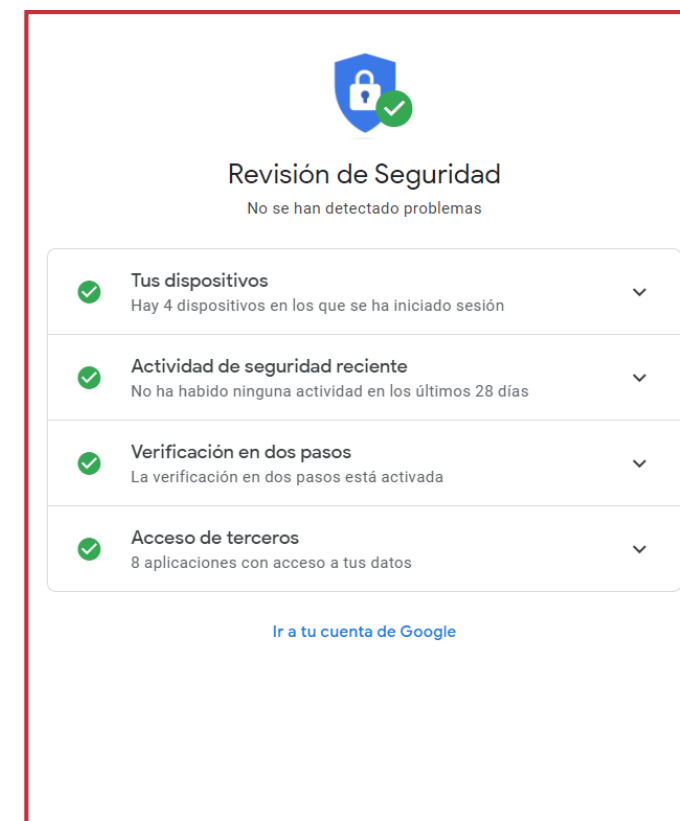
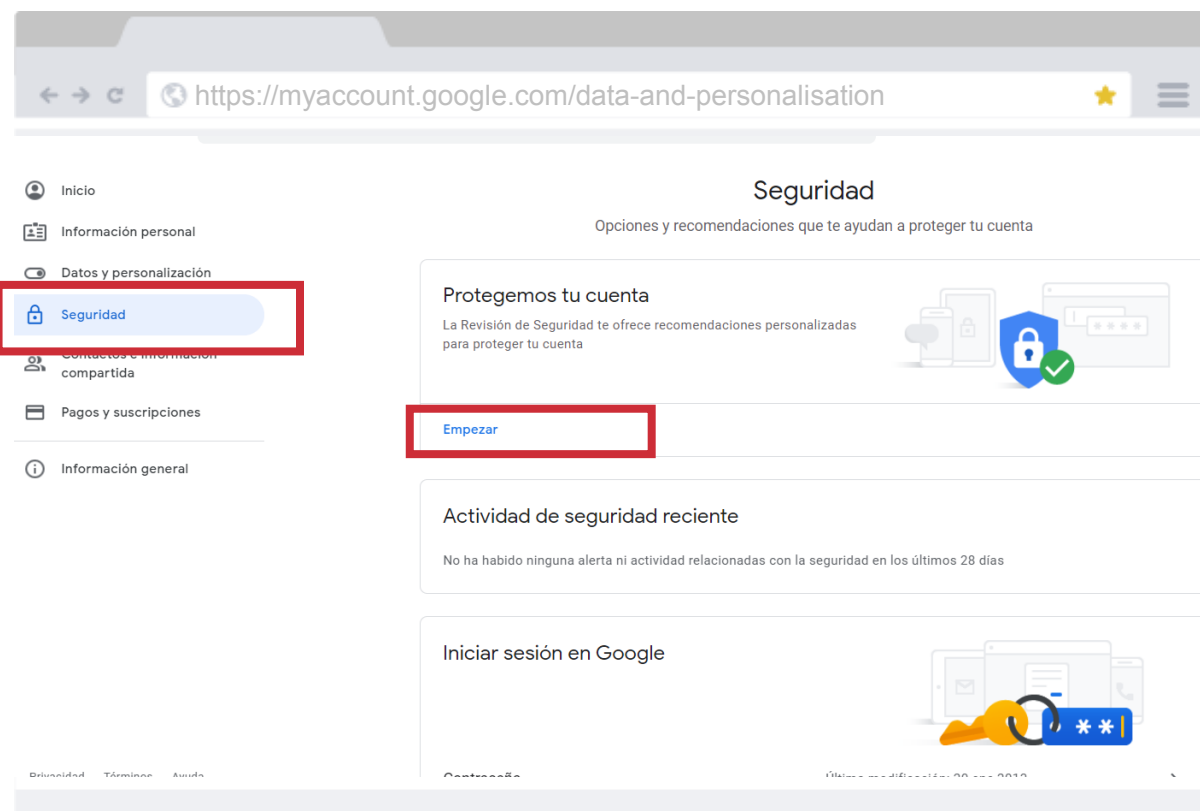
## 2. NUESTRA CUENTA DE GOOGLE



- ❖ **Inicio:** Vistazo global de la cuenta.
- ❖ **Información personal:** Datos identificativos en Google.
- ❖ **Datos y personalización:** Personalizar nuestra experiencia online.
- ❖ **Seguridad:** Mecanismos de protección de Google.
- ❖ **Contactos e información compartida:** Gestionar qué ven de mi.
- ❖ **Pagos y suscripciones:** Histórico de pagos realizados, suscripciones, etc.
- ❖ **Información General:** Mecanismos de seguridad, novedades de Google.

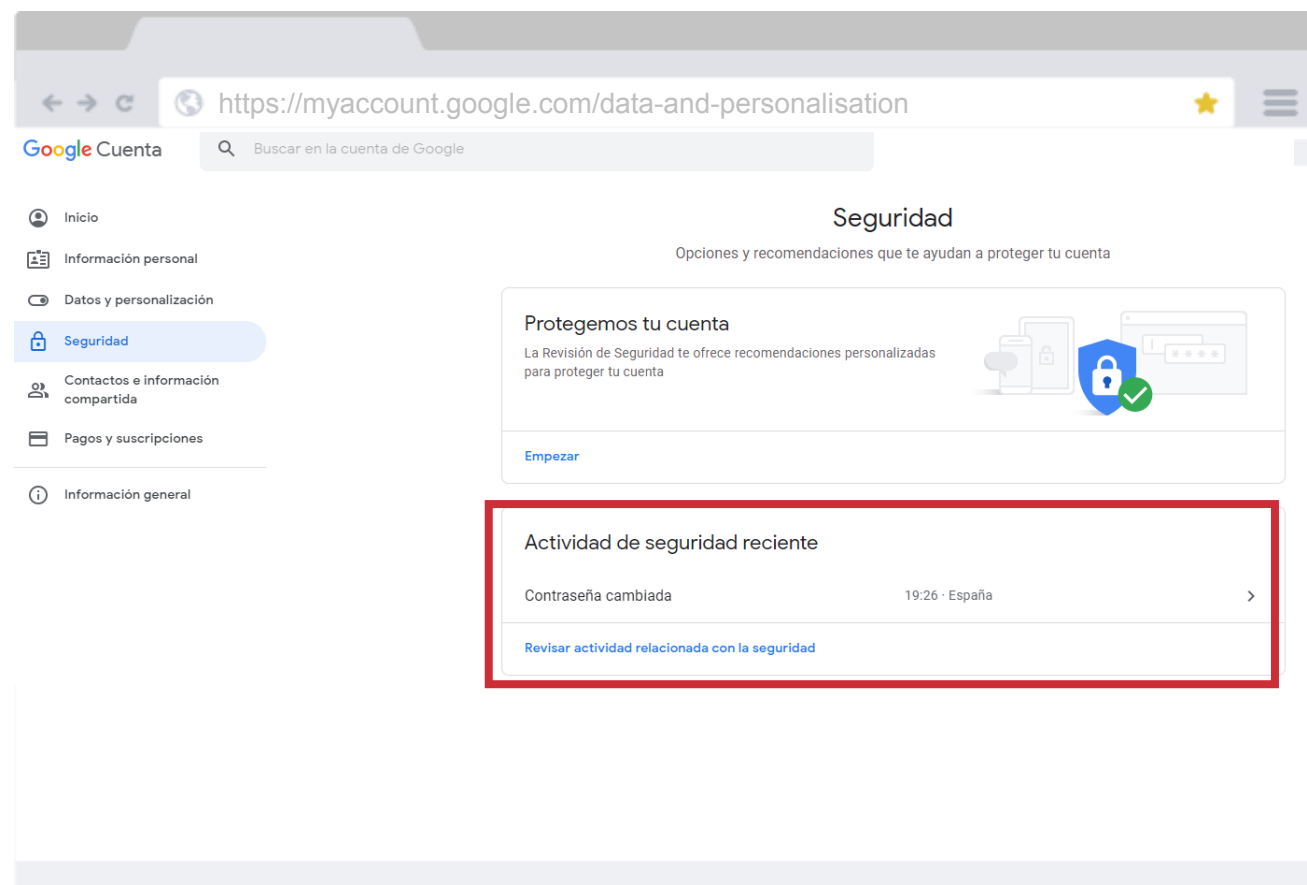
### 3. CONFIGURACIÓN DE LAS PRINCIPALES OPCIONES DE SEGURIDAD EN NUESTRA CUENTA

Desde el apartado **Seguridad**, veremos distintas **opciones disponibles**:



## 3.1 ACTIVIDAD DE SEGURIDAD RECIENTE

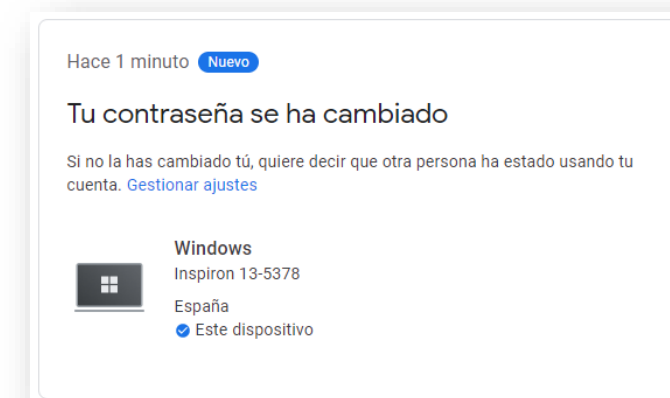
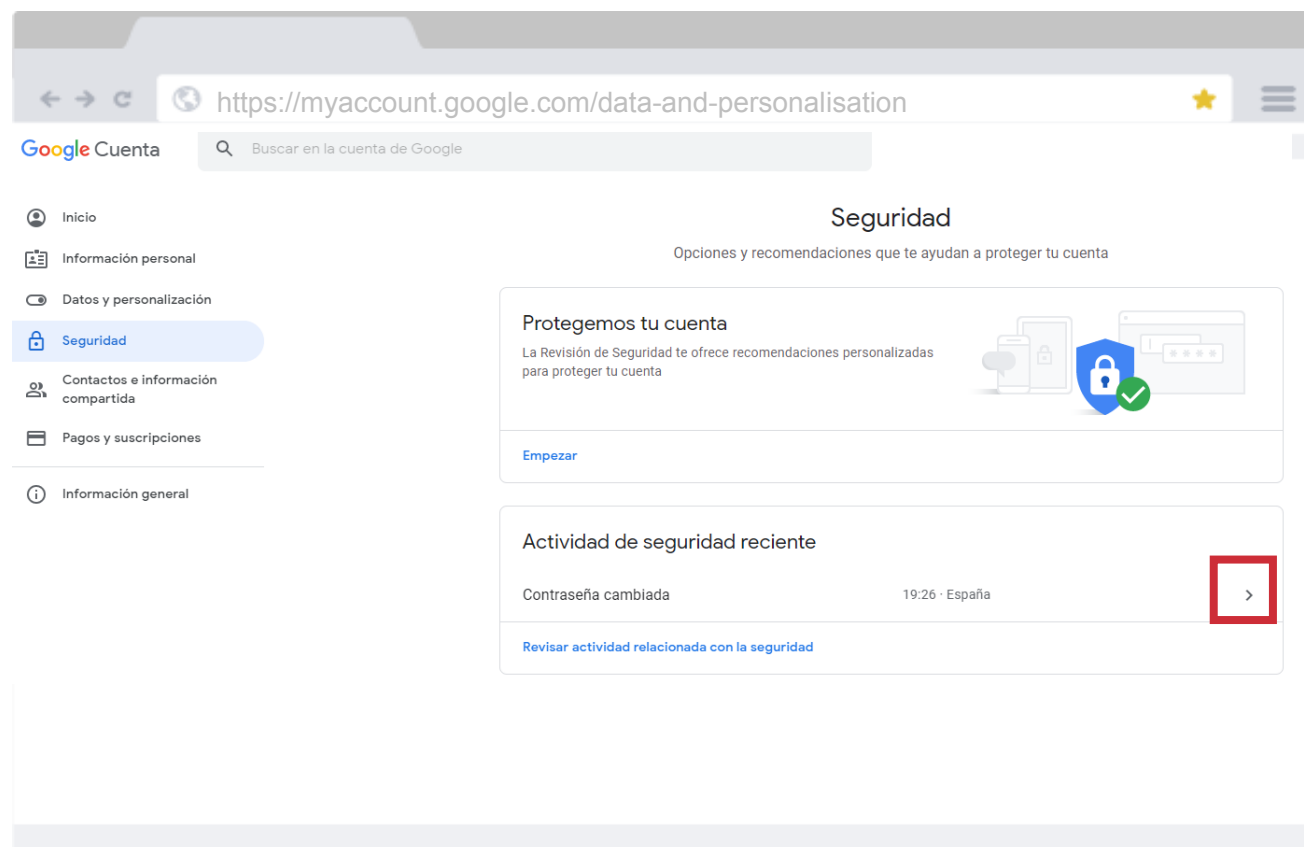
Desde **Seguridad**, veremos la opción de **Actividad de seguridad reciente**:





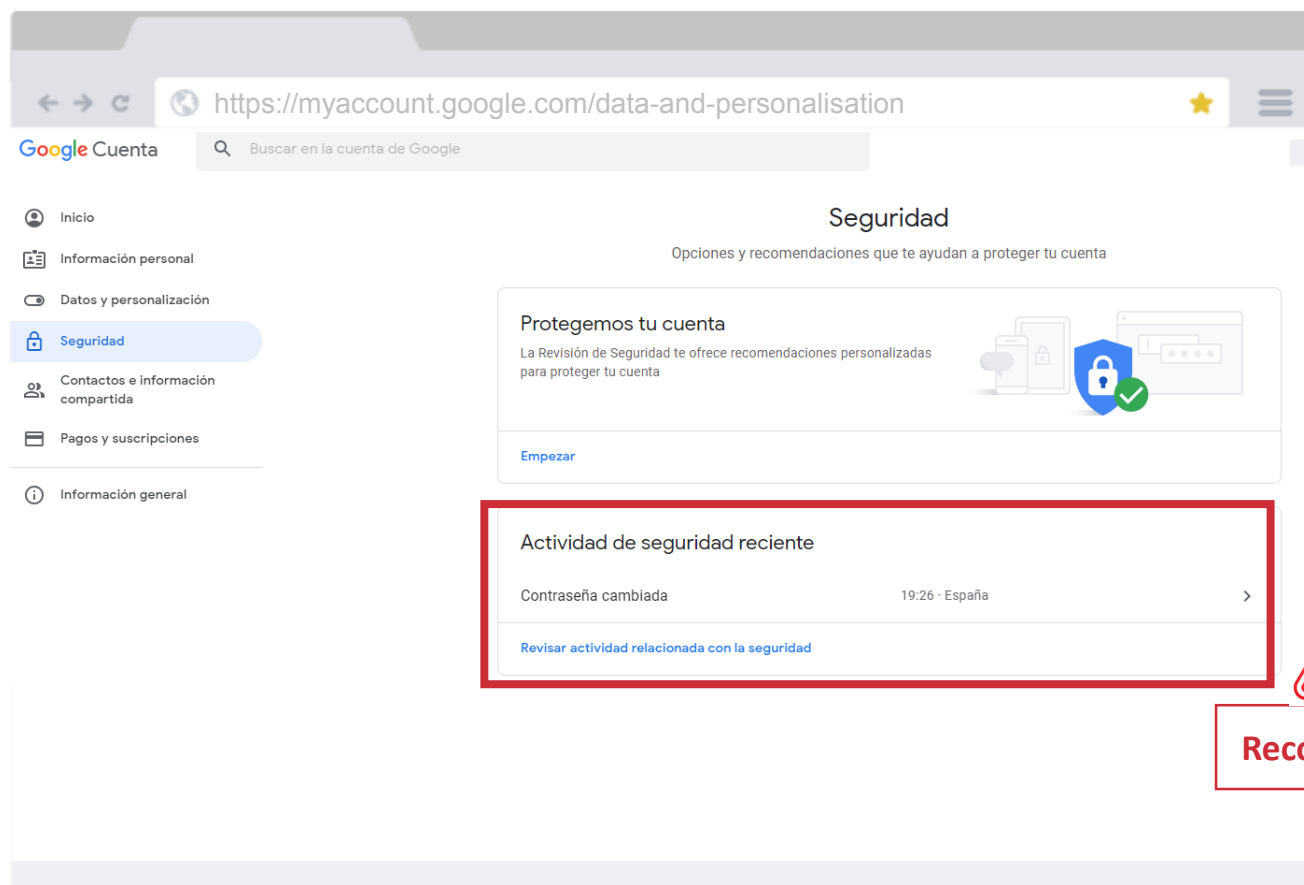
## 3.1 ACTIVIDAD DE SEGURIDAD RECIENTE

Nos permite **revisar toda la actividad relacionada con la seguridad de nuestra cuenta**, desde cambios en la contraseña o en la información de recuperación de la cuenta.



## 3.1 ACTIVIDAD DE SEGURIDAD RECIENTE

Desde **Seguridad**, veremos la opción de **Actividad de seguridad reciente**:



**Recomendación**

## 3.2 INICIAR SESIÓN EN GOOGLE

En **Seguridad**, también encontraremos diferentes métodos de **iniciar sesión en Google**:

https://myaccount.google.com/security

Google Cuenta

Buscar en la cuenta de Google

Inicio

Información personal

Datos y personalización

**Seguridad**

Contactos e información compartida

Pagos y suscripciones

Información general

Iniciar sesión en Google

Contraseña	Última modificación: 15 nov 2017	>
Usar tu teléfono para iniciar sesión	No	>
Verificación en dos pasos	No	>

**Recomendación**

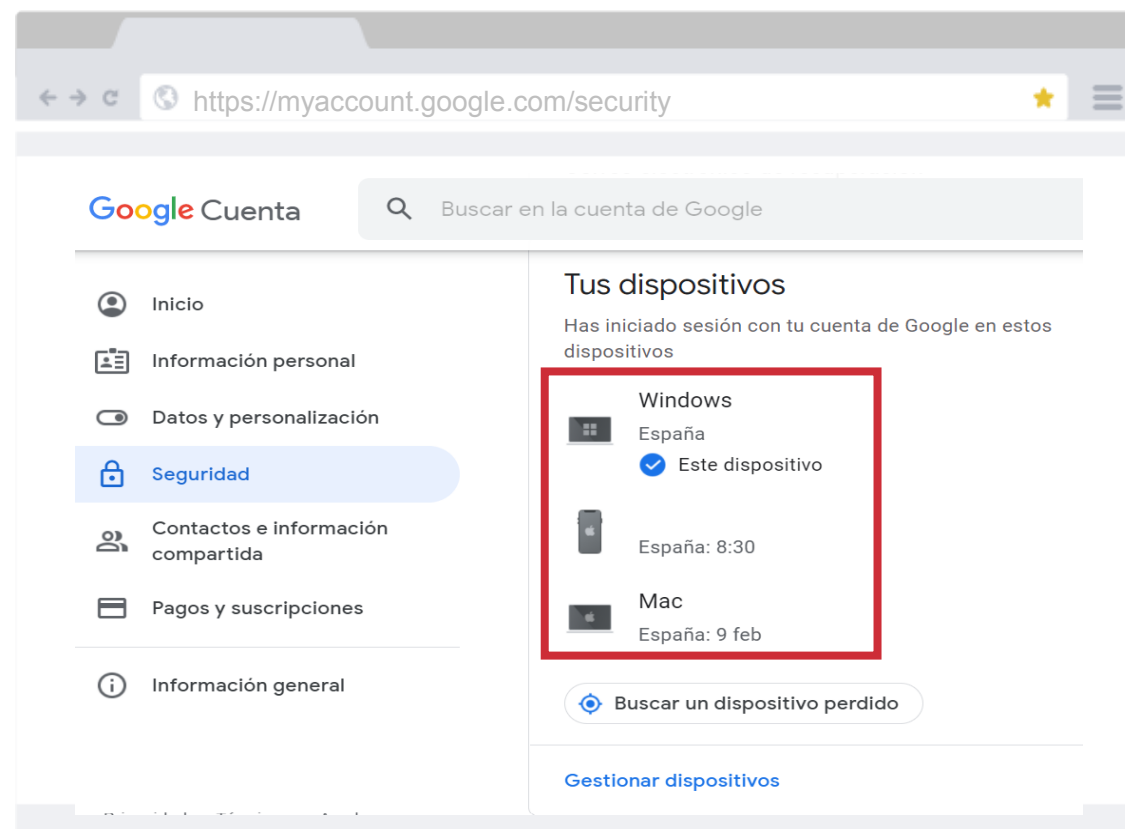
## 3.3 MÉTODOS PARA VERIFICAR TU IDENTIDAD

Más abajo, en **Seguridad**, encontraremos los **métodos para verificar tu identidad**:

The screenshot shows the Google Account Security page at <https://myaccount.google.com/security>. The left sidebar lists account settings, with 'Seguridad' (Security) highlighted. The main content area is titled 'Métodos para verificar tu identidad' (Methods to verify your identity) and includes a sub-header: 'Podemos usar estas opciones en caso de que tengamos que comprobar tu identidad cuando inicies sesión o para contactar contigo si detectamos actividad sospechosa en tu cuenta' (We can use these options in case we need to verify your identity when you log in or to contact you if we detect suspicious activity on your account). Below this, two options are listed: 'Teléfono de recuperación' (Recovery phone) and 'Correo electrónico de recuperación' (Recovery email), both with right-pointing arrows. These two options are enclosed in a red rectangular box. To the right of the box is a green shield icon with a white padlock. Below the shield is a red warning triangle icon with a white exclamation mark. At the bottom right, a red-bordered box contains the word 'Recomendación' (Recommendation) in red text. Below the main content area, there are sections for 'Tus dispositivos' (Your devices) and 'Aplicaciones de terceros con acceso a la cuenta' (Third-party apps with access to your account).

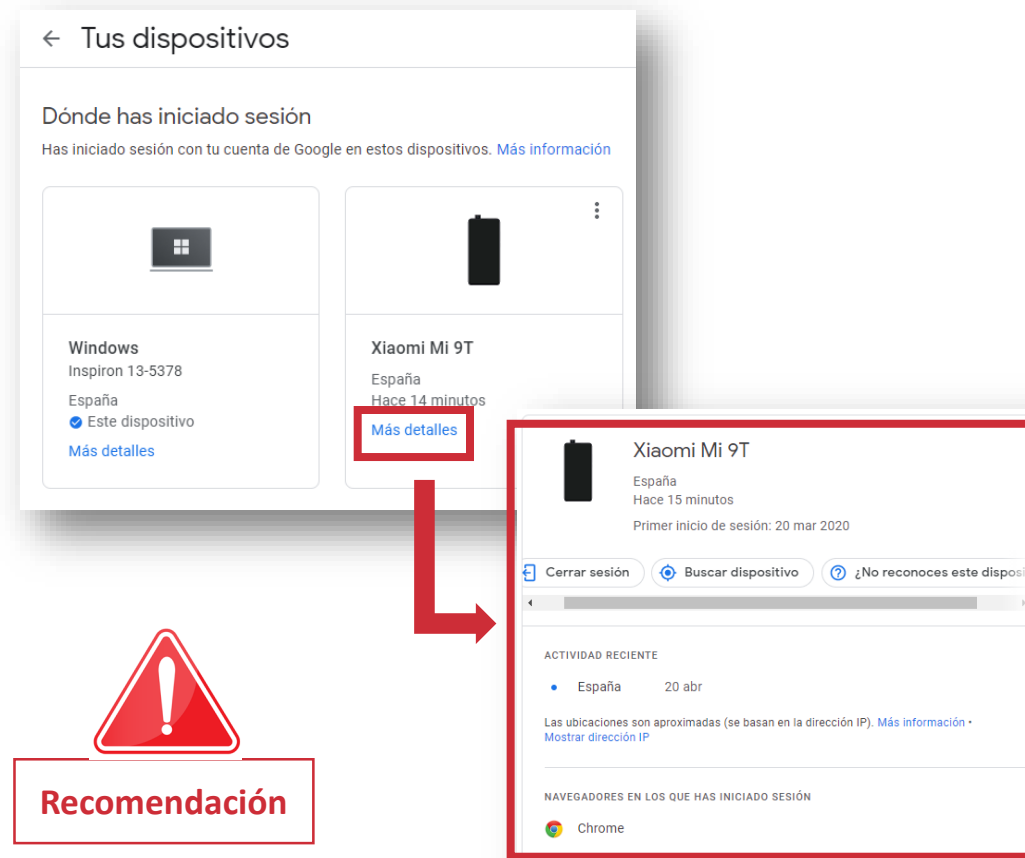
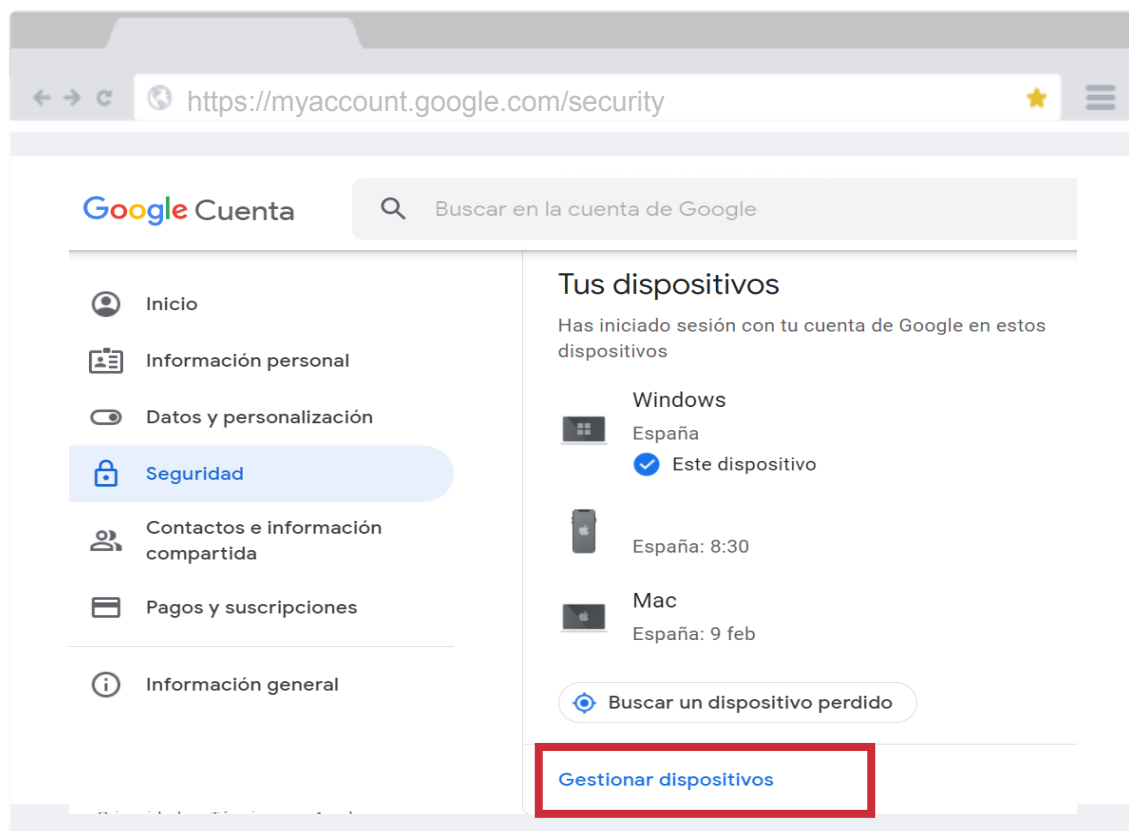
## 3.4 TUS DISPOSITIVOS

Volviendo a **Seguridad**, podremos acceder a **Tus dispositivos**. Aquí podremos comprobar donde hemos iniciado sesión:



## 3.4 TUS DISPOSITIVOS

Cuando hacemos clic en **Gestionar dispositivos**, podremos obtener más detalles sobre cada uno de ellos.



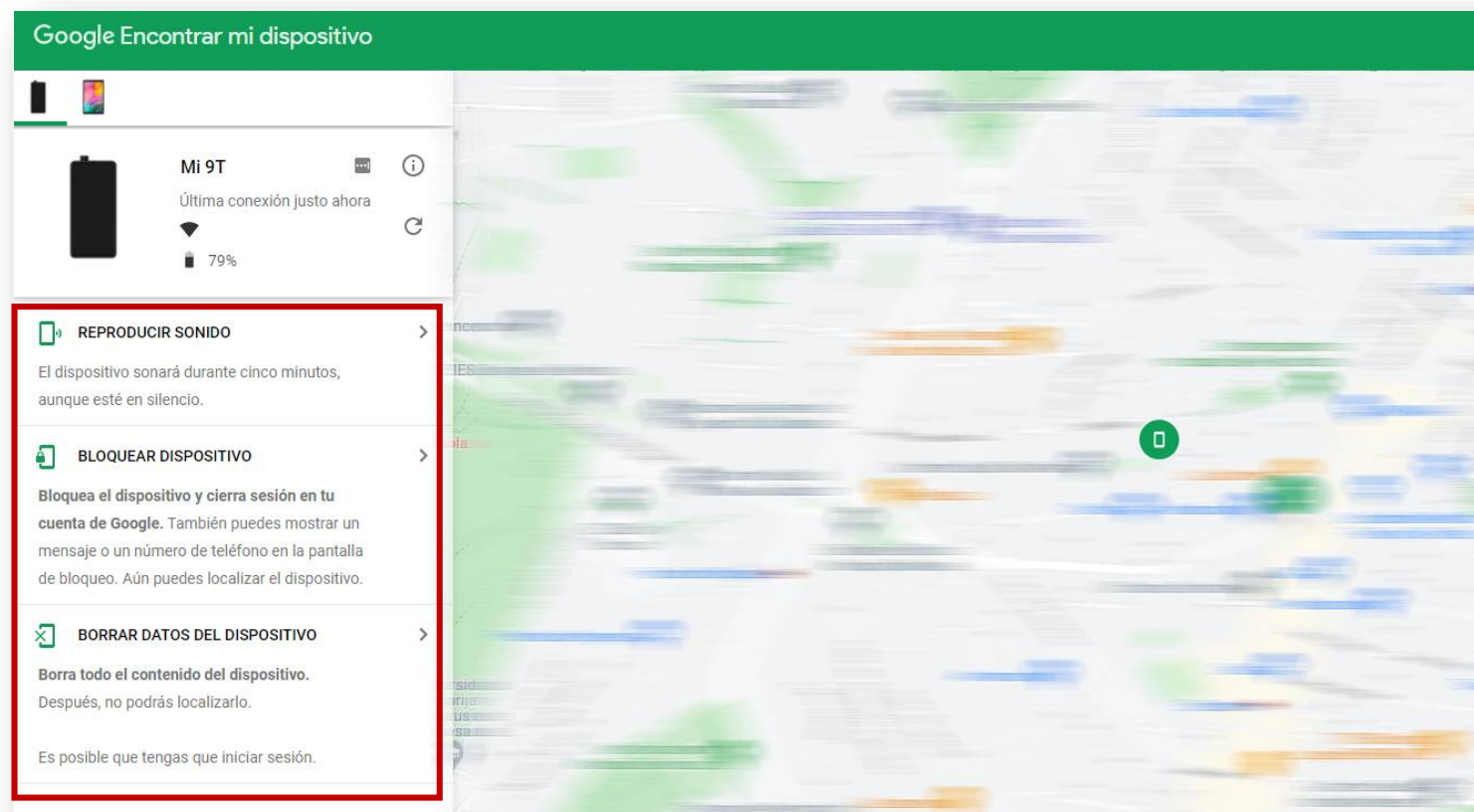
## 3.5 BUSCAR UN DISPOSITIVO PERDIDO

Otra función muy interesante que encontraremos en **Seguridad > Tus dispositivos** es la de **Buscar un dispositivo perdido**:



## 3.5 BUSCAR UN DISPOSITIVO PERDIDO

Podremos realizar las siguientes **acciones**:

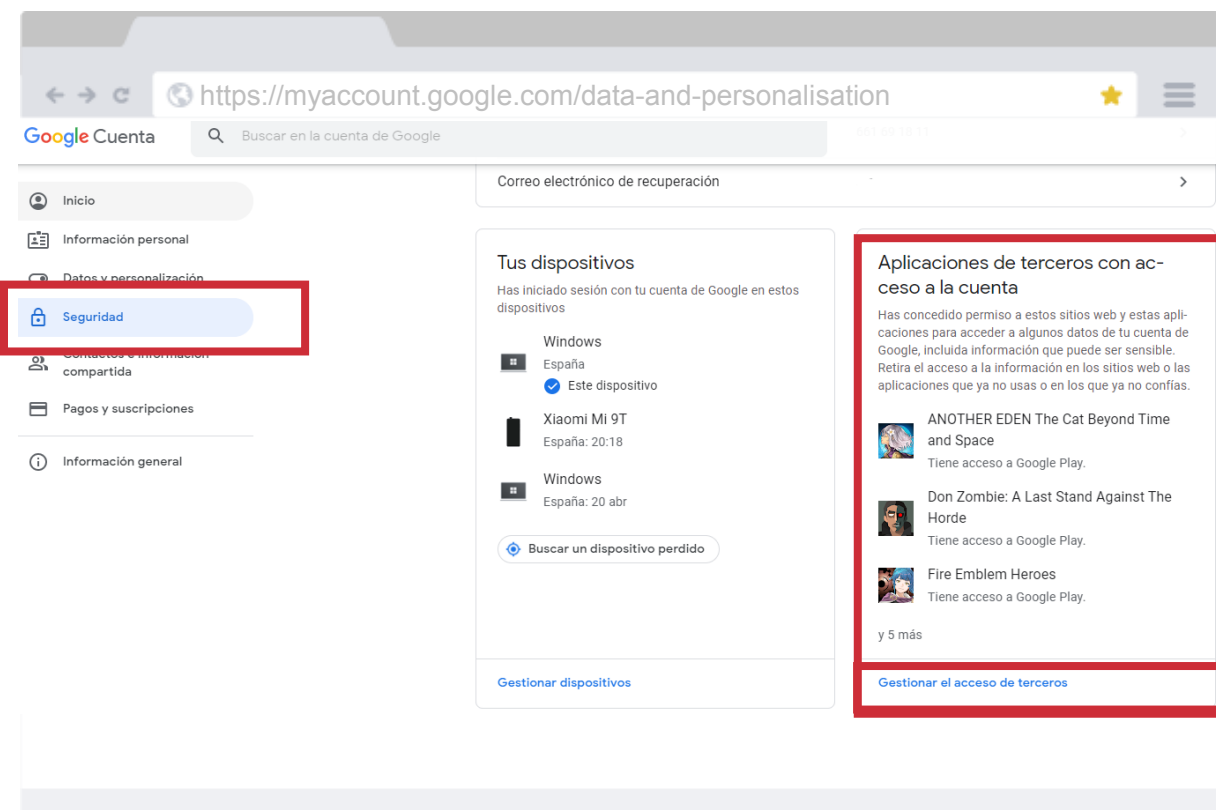


**Recomendación**



## 3.6 APLICACIONES DE TERCEROS CON ACCESO A LA CUENTA

Desde **Seguridad**, podremos encontrar el bloque **Aplicaciones de terceros con acceso a la cuenta**:



## 3.6 APLICACIONES DE TERCEROS CON ACCESO A LA CUENTA







Aplicaciones de terceros con acceso a la cuenta, permisos concedidos para cada app y la fecha.

← Aplicaciones con acceso a tu cuenta


Aplicaciones de terceros con acceso a la cuenta

Has concedido permiso a estos sitios web y estas aplicaciones para acceder a algunos datos de tu cuenta de Google, incluida información que puede ser sensible. Retira el acceso a la información en los sitios web o las aplicaciones que ya no usas o en los que ya no confías. [Más información sobre los riesgos](#)

1 de tus aplicaciones dispone de la protección multicuenta. [Más información](#)

 <b>ANOTHER EDEN The Cat Beyond Time and Space</b>	Tiene acceso a Google Play.
 <b>Don Zombie: A Last Stand Against The Horde</b>	Tiene acceso a Google Play.
 <b>Fire Emblem Heroes</b>	Tiene acceso a Google Play.
 <b>Monster Hunter Stories</b>	Tiene acceso a Google Drive, Google Play.
 <b>RAGNAROK : PORING MERGE</b>	Tiene acceso a Google Drive, Google Play.
 <b>Roguelike RPG Offline - Order of Fate</b>	Tiene acceso a Google Drive, Google Play.



 **Fire Emblem Heroes**  
Tiene acceso a Google Play.

**RETIRAR EL ACCESO**

Tiene acceso a:

- Google Play  
Crear, modificar y eliminar actividad de Google Play Juegos

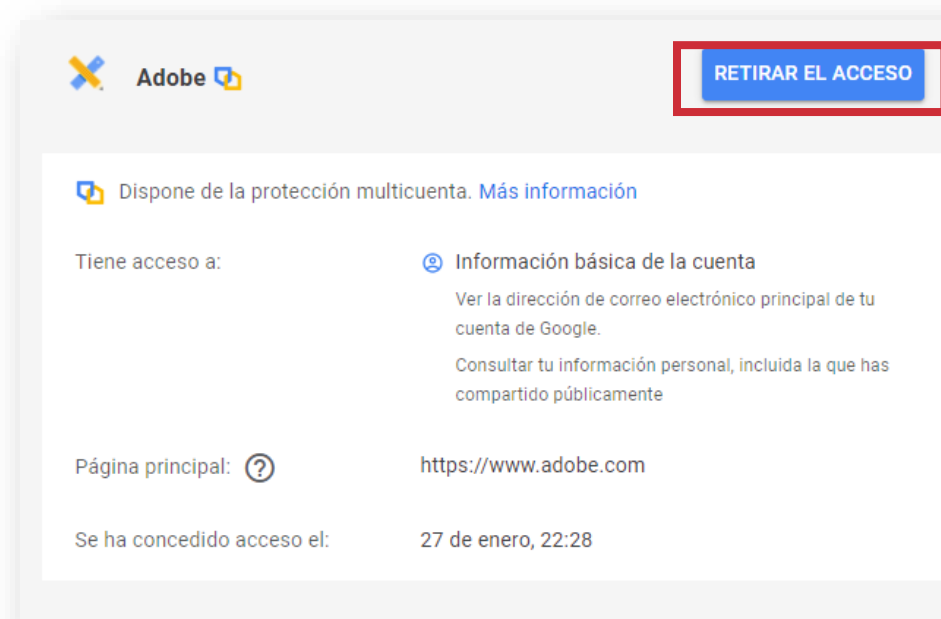
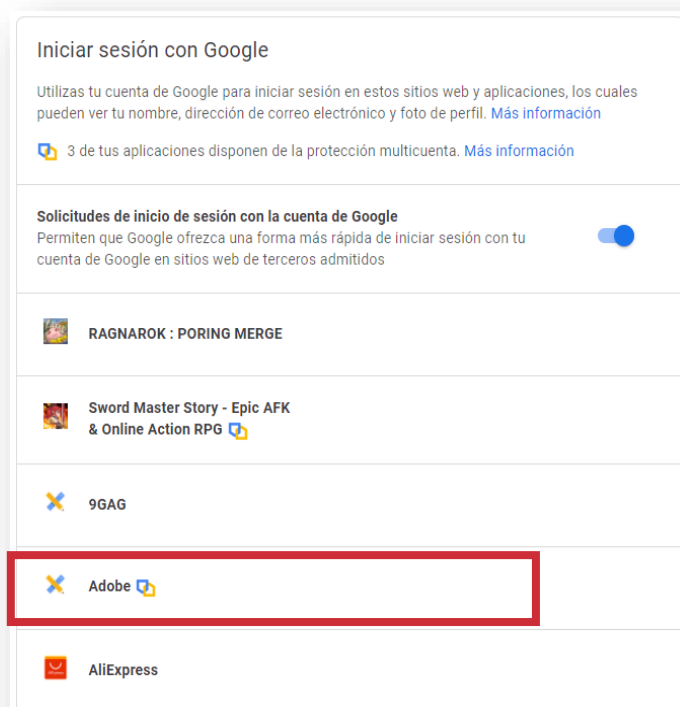
Fire Emblem Heroes en Google Play: [Ver aplicación en Google Play](#)

Se ha concedido acceso el: 28 de diciembre de 2020

¿Has visto algo sospechoso? [Denuncia esta aplicación.](#)

## 3.6 APLICACIONES DE TERCEROS CON ACCESO A LA CUENTA

Más abajo, encontraremos los servicios donde hemos **iniciado sesión con nuestra cuenta de Google**:






## 3.6 APLICACIONES DE TERCEROS CON ACCESO A LA CUENTA

Finalmente, encontraremos las **aplicaciones y servicios de Google**:


**Aplicaciones de Google**

Estas son las aplicaciones de confianza de Google que has instalado en tus dispositivos. Quita las que ya no uses.

	<b>Chromecast</b>	Tiene acceso a toda tu cuenta de Google.
	<b>Google Assistant Enabled Device</b>	Tiene acceso a toda tu cuenta de Google.
	<b>Google Chrome</b>	Tiene acceso a toda tu cuenta de Google.

Puede que Google también tenga acceso a algunas de tus cuentas externas. [Obtén más información](#) sobre cómo gestionar estas conexiones.



 **Google Chrome**  
Tiene acceso a toda tu cuenta de Google.

**RETIRAR EL ACCESO**

Tiene acceso a:

- Acceso completo a la cuenta

[Más información](#)

Página principal: <https://www.google.com/chrome>

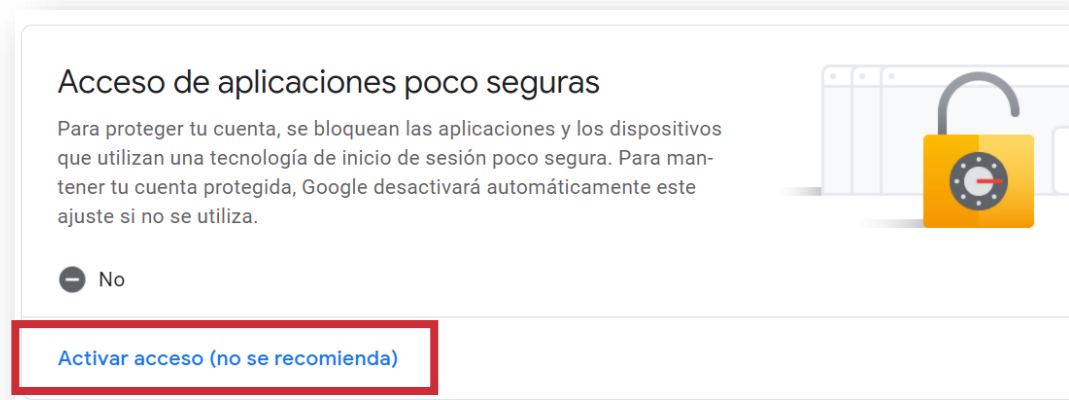
Se ha concedido acceso el: Ayer, 17:29



**Recomendación**

## 3.7 ACCESO A APLICACIONES POCO SEGURAS

También es posible permitir o bloquear las **aplicaciones poco seguras**.

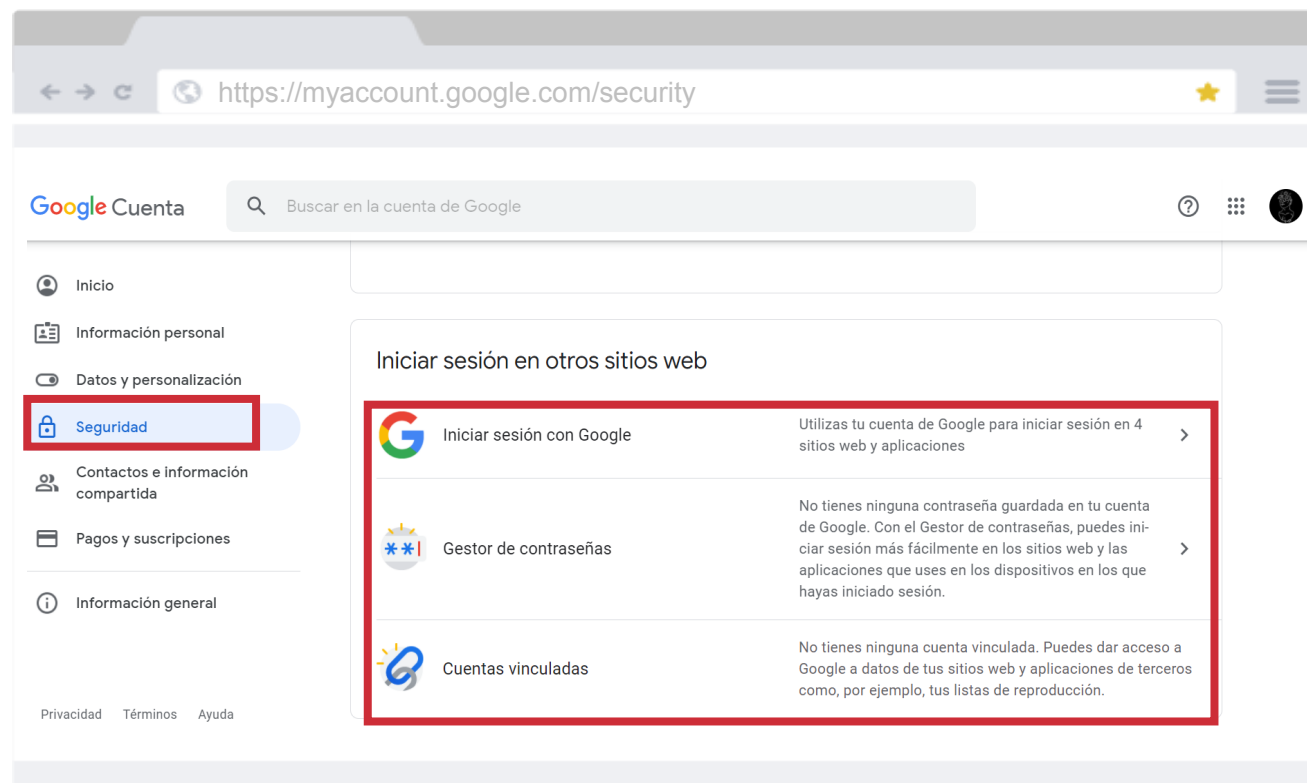


**Recomendación**



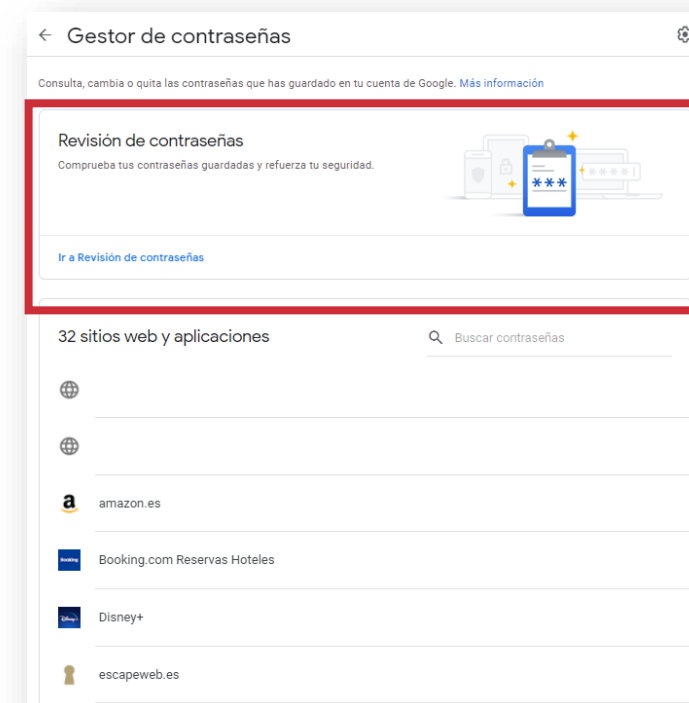
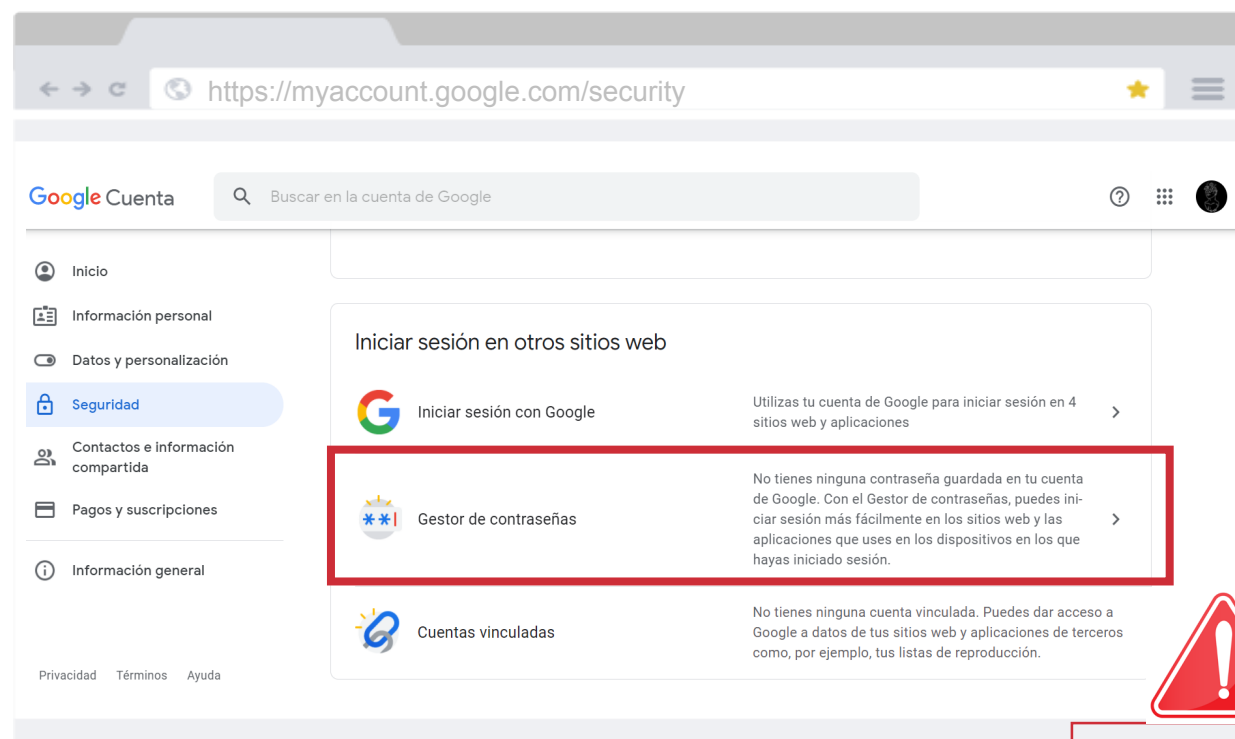
## 3.8 INICIAR SESIÓN CON GOOGLE EN OTROS SITIOS WEB

Volviendo a **Seguridad**, podremos acceder al bloque **Iniciar sesión en otros sitios web**:



## 3.9 GESTOR DE CONTRASEÑAS

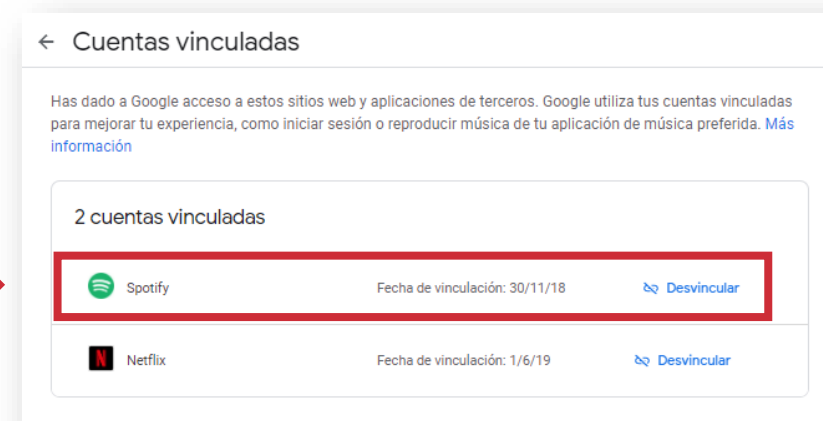
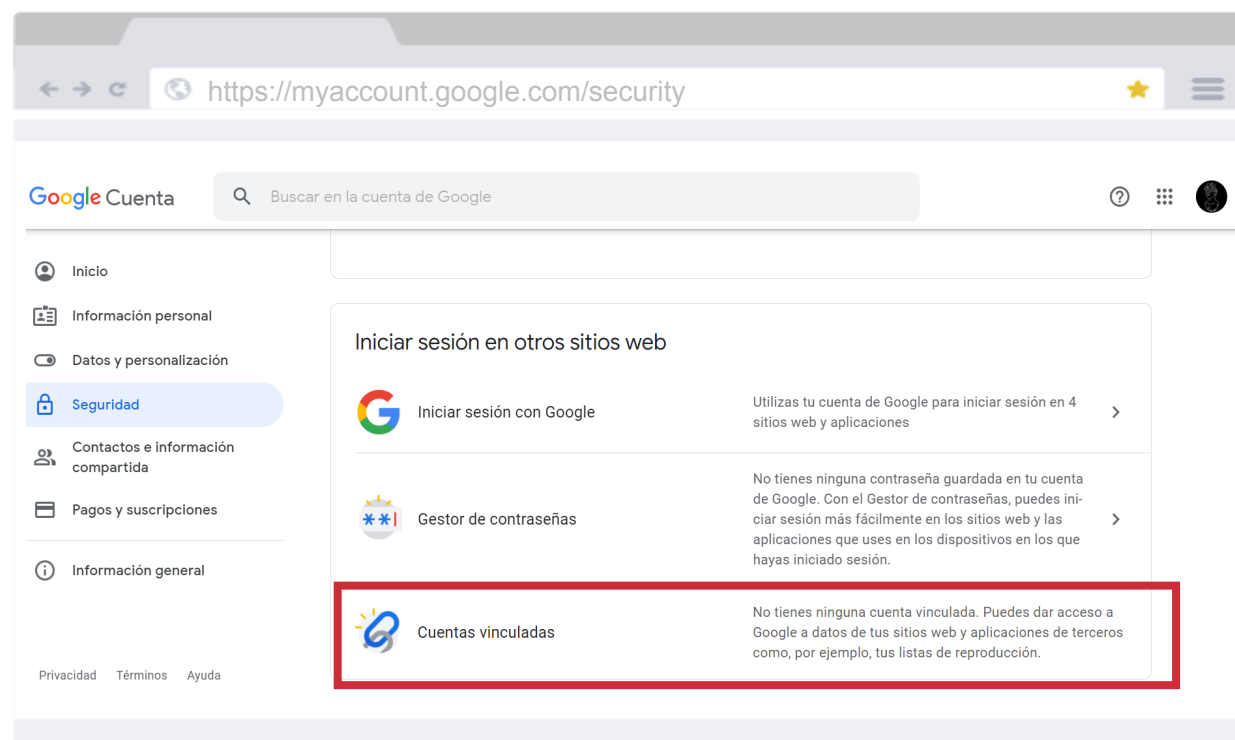
Dentro de la opción **Gestor de contraseñas** encontraremos las credenciales almacenadas en nuestra cuenta:



**Recomendación**

## 3.10 CUENTAS VINCULADAS

Dentro del mismo bloque, podemos acceder a las **Cuentas vinculadas** con nuestra cuenta:

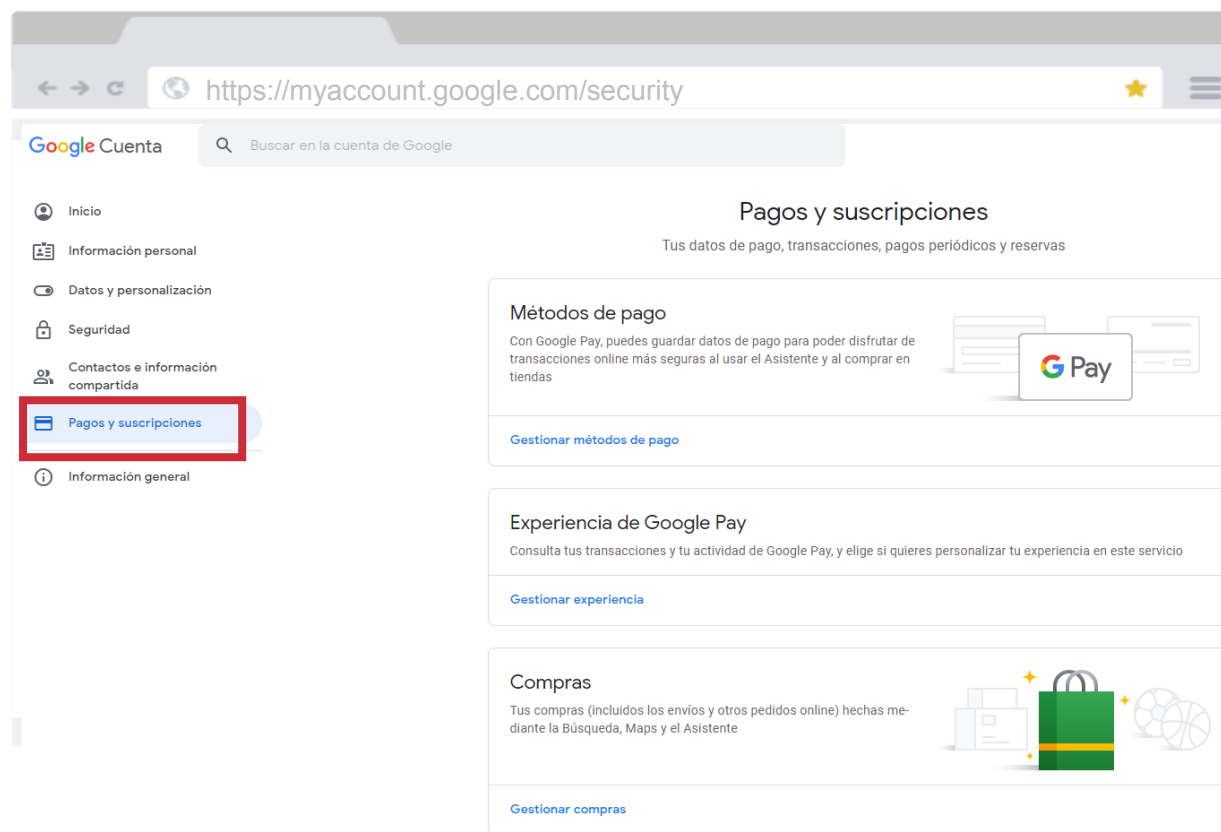


**Recomendación**



## 3.11 PAGOS Y SUSCRIPCIONES

Desde el menú principal de nuestra cuenta, encontraremos el apartado de **Pagos y suscripciones**:



## 3.11.1 PAGOS Y SUSCRIPCIONES. MÉTODOS DE PAGO

En **Métodos de pago**, podremos añadir un método de pago nuevo o gestionar alguno que ya tuviésemos:

https://myaccount.google.com/security

Google Cuenta

Inicio

Información personal

Datos y personalización

Seguridad

Contactos e información compartida

**Pagos y suscripciones**

Información general

**Pagos y suscripciones**  
Tus datos de pago, transacciones, pagos periódicos y reservas

**Métodos de pago**  
Con Google Pay, puedes guardar datos de pago para poder disfrutar de transacciones online más seguras al usar el Asistente y al comprar en tiendas

[Gestionar métodos de pago](#)

**Experiencia de Google Pay**  
Consulta tus transacciones y tu actividad de Google Pay, y elige si quieres personalizar tu experiencia en este servicio

[Gestionar experiencia](#)

**Compras**  
Tus compras (incluidos los envíos y otros pedidos online) hechas mediante la Búsqueda, Maps y el Asistente

[Gestionar compras](#)

**Métodos de pago**

Actividad **Métodos de pago** Suscripciones y servicios Direcciones Configuración

**Métodos de pago**

**VISA** Visa \*\*\*\*  
Fecha de caducidad: 12/2

[Eliminar](#) [Editar](#)

**PayPal** PayPal

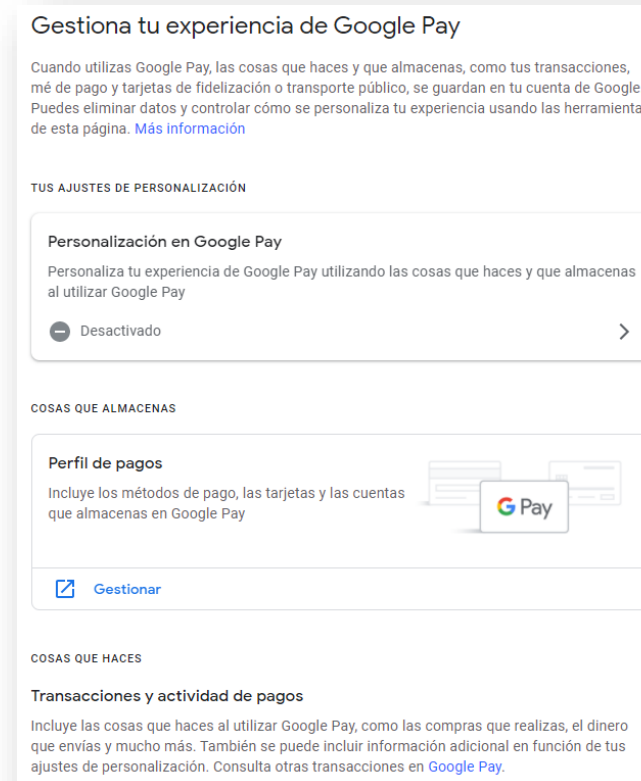
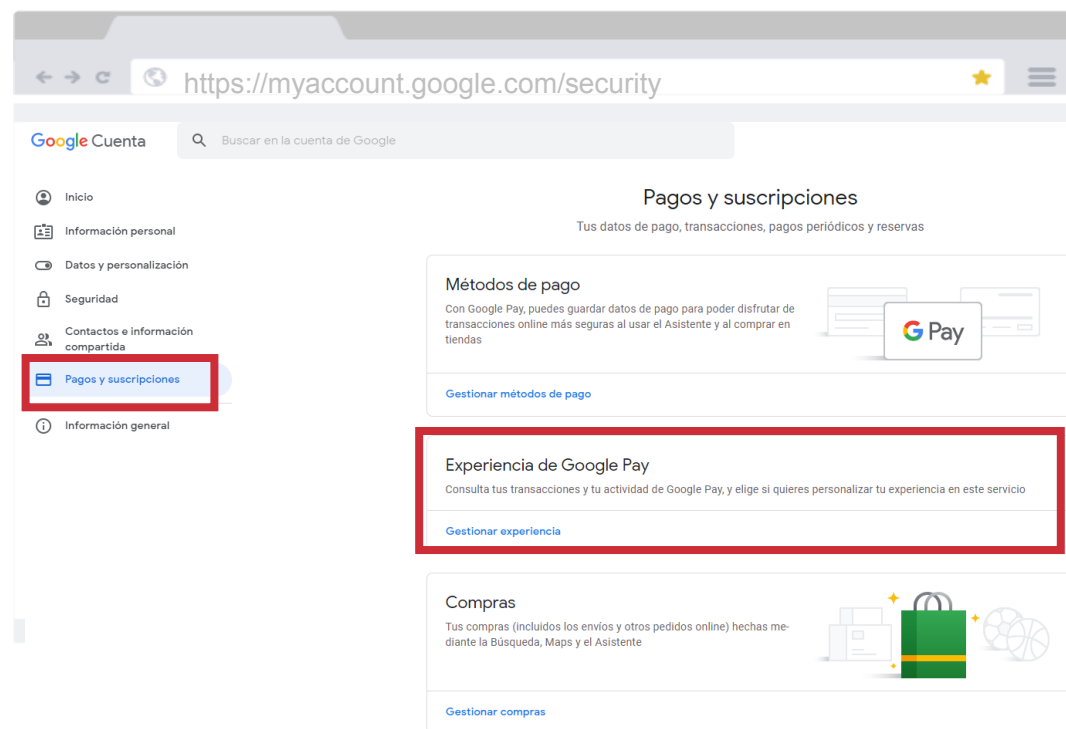
[Eliminar](#)

[+ Añadir método de pago](#)

**Recomendación**

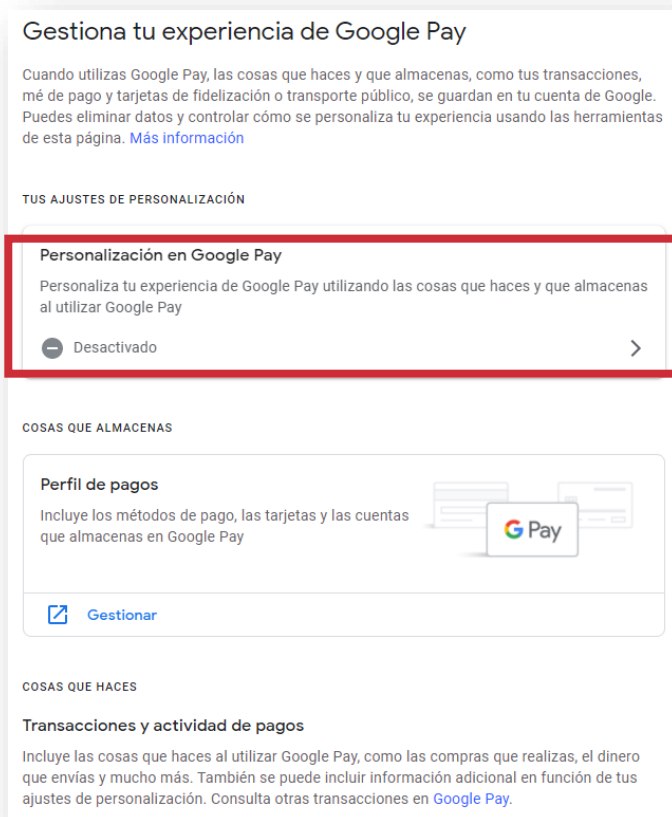
## 3.11.2 PAGOS Y SUSCRIPCIONES. EXPERIENCIA DE GOOGLE PAY

Experiencias de Google Pay nos permitirá acceder las opciones de configuración:



## 3.11.2 PAGOS Y SUSCRIPCIONES. EXPERIENCIA DE GOOGLE PAY

Aquí podremos activar o desactivar la **Personalización en Google Pay**:



## 3.11.2 PAGOS Y SUSCRIPCIONES. EXPERIENCIA DE GOOGLE PAY

También podremos volver a los métodos de pago desde el **Perfil de pagos**:

**Gestiona tu experiencia de Google Pay**

Cuando utilizas Google Pay, las cosas que haces y que almacenas, como tus transacciones, mé de pago y tarjetas de fidelización o transporte público, se guardan en tu cuenta de Google. Puedes eliminar datos y controlar cómo se personaliza tu experiencia usando las herramientas de esta página. [Más información](#)

**TUS AJUSTES DE PERSONALIZACIÓN**

**Personalización en Google Pay**

Personaliza tu experiencia de Google Pay utilizando las cosas que haces y que almacenas al utilizar Google Pay

Desactivado

**COSAS QUE ALMACENAS**

**Perfil de pagos**

Incluye los métodos de pago, las tarjetas y las cuentas que almacenas en Google Pay

[Gestionar](#)

**COSAS QUE HACES**

**Transacciones y actividad de pagos**

Incluye las cosas que haces al utilizar Google Pay, como las compras que realizas, el dinero que envías y mucho más. También se puede incluir información adicional en función de tus ajustes de personalización. Consulta otras transacciones en [Google Pay](#).



Actividad **Métodos de pago** Suscripciones y servicios Direcciones Configuración

**Métodos de pago**

**VISA** Visa \*\*\*\*  
Fecha de caducidad: 12/2

Eliminar Editar

**PayPal** PayPal

Eliminar

+ Añadir método de pago

## 3.11.2 PAGOS Y SUSCRIPCIONES. EXPERIENCIA DE GOOGLE PAY

Desde **Transacciones y actividades de pago** podremos observar un resumen de nuestras transacciones realizadas:


COSAS QUE HACES



**Transacciones y actividad de pagos**

Incluye las cosas que haces al utilizar Google Pay, como las compras que realizas, el dinero que envías y mucho más. También se puede incluir información adicional en función de tus ajustes de personalización. Consulta otras transacciones en [Google Pay](#).

[Eliminar](#)

---


**4 may 2020** 



 Google Pay 

**Se ha utilizado Google Pay**

9:00 • Detalles

---


**3 abr 2020** 



 Google Pay 

**Se ha utilizado Google Pay**

9:00 • Detalles

---

**2 abr 2020** 

 Google Pay 

**Se ha utilizado Google Pay**

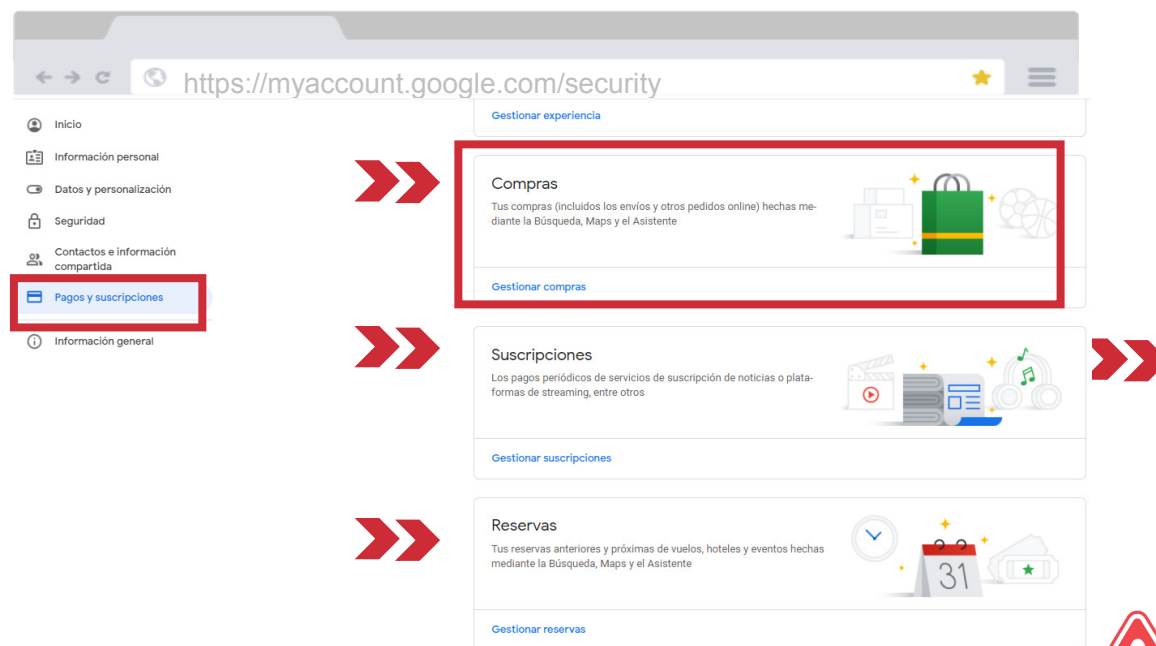
9:00 • Detalles



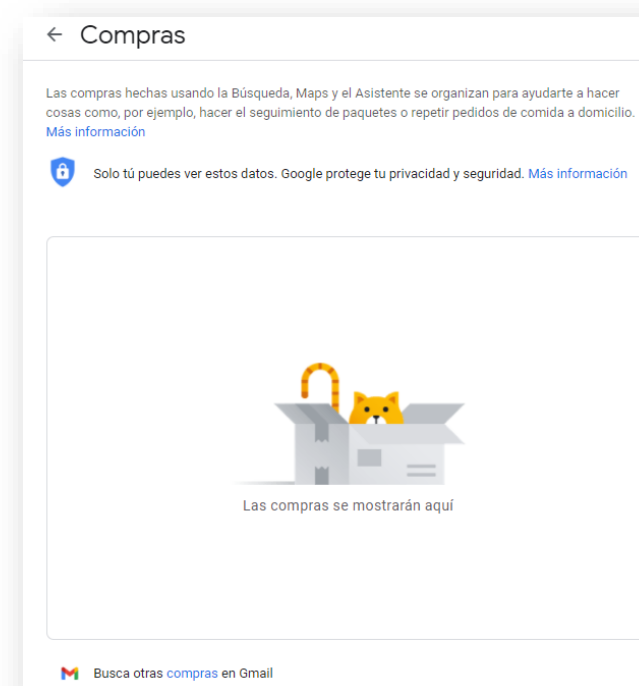
**Recomendación**

### 3.11.3 PAGOS Y SUSCRIPCIONES. COMPRAS, SUSCRIPCIONES Y RESERVAS

Finalmente, si bajamos en la lista del menú principal, encontraremos la sección de **Compras, Suscripciones y Reservas**:



**Recomendación**



# CUESTIONARIO DE EVALUACIÓN

Responde a la siguiente pregunta:



**1. Para proteger aún más la seguridad de nuestra cuenta, podemos añadir la necesidad de incluir un código de verificación cada vez que iniciemos sesión. Esta función se conoce como:**

- A. Verificación en dos pasos.
- B. Contraseña doble.
- C. Código de recuperación.



# CUESTIONARIO DE EVALUACIÓN

Responde a la siguiente pregunta:



**2. En el caso de perder nuestro dispositivo, disponemos de la función Buscar mi dispositivo. ¿Qué funciones nos ofrece este servicio?**

- A. Emitir un sonido para localizarlo.
- B. Bloquear nuestro dispositivo.
- C. Ambas opciones son correctas.

# CUESTIONARIO DE EVALUACIÓN

Responde a la siguiente pregunta:



**3. Si queremos comprobar los permisos que hemos concedido a una aplicación que hayamos instalado en nuestro dispositivo, deberemos acceder a:**

- A. Acceso a aplicaciones poco seguras.
- B. Aplicaciones de terceros con acceso a la cuenta.
- C. Cuentas vinculadas.

# CUESTIONARIO DE EVALUACIÓN

Responde a la siguiente pregunta:



**4. Activar la personalización de la experiencia en Google Pay significa que:**

- A. Google podrá compartir nuestros datos con terceros para ofrecernos publicidad personalizada.
- B. Google podrá analizar nuestros datos para ofrecernos ofertas acorde a nuestra actividad, pudiendo el usuario gestionar la configuración de privacidad.
- C. Google almacenará, pero no utilizará la información referente a nuestras compras.

# CUESTIONARIO DE EVALUACIÓN

Responde a la siguiente pregunta:



**5. En el caso de que realicemos pagos con nuestro dispositivo móvil o a través de los servicios de Google, lo más recomendable es:**

- A. Almacenar los datos de nuestras tarjetas y cuentas bancarias.
- B. Almacenar los datos de una tarjeta virtual.
- C. Almacenar los datos de una de nuestras tarjetas de crédito.

# TURNO DE PREGUNTAS Y RESPUESTAS



## Compartid vuestras dudas y comentarios

# Gracias por vuestra atención

## LICENCIA DE CONTENIDOS

La presente publicación pertenece a Instituto Nacional de Ciberseguridad (INCIBE) y está bajo licencia Reconocimiento-No Comercial-CompartirIgual 4.0 Internacional de Creative Commons. Por esta razón está permitido copiar, distribuir y comunicar públicamente esta obra bajo las condiciones siguientes:

- **Reconocimiento.** El contenido de esta publicación se puede reproducir total o parcialmente por terceros, citando su procedencia y haciendo referencia expresa a INCIBE y su sitio web: <https://www.incibe.es>. Dicho reconocimiento no podrá en ningún caso sugerir que INCIBE presta apoyo a dicho tercero o apoya el uso que hace de su obra.
- **Uso No Comercial.** El material original y los trabajos derivados pueden ser distribuidos, copiados y exhibidos mientras su uso no tenga fines comerciales.
- **Compartir Igual.** Si altera o transforma esta obra, o genera una obra derivada, sólo puede distribuirla bajo esta misma licencia.

Al reutilizar o distribuir la obra, tiene que dejar bien claro los términos de la licencia de esta obra.

Alguna de estas condiciones puede no aplicarse si se obtiene el permiso de INCIBE como titular de los derechos de autor.

Texto completo de la licencia: [https://creativecommons.org/licenses/by-nc-sa/4.0/deed.es\\_ES](https://creativecommons.org/licenses/by-nc-sa/4.0/deed.es_ES)



GOBIERNO  
DE ESPAÑA

VICEPRESIDENCIA  
PRIMERA DEL GOBIERNO  
  
MINISTERIO  
DE ASUNTOS ECONÓMICOS  
Y TRANSFORMACIÓN DIGITAL

SECRETARÍA DE ESTADO  
DE DIGITALIZACIÓN E  
INTELIGENCIA ARTIFICIAL



TU AYUDA EN  
CIBERSEGURIDAD  
incibe\_



Oficina  
de Seguridad  
del Internauta

