

¿Qué son?

LAS FAKE NEWS

Se trata de **noticias falsas o bulos que se propagan por Internet con el objetivo de desinformar, engañar y manipular a los usuarios.** También pueden ser usadas para desprestigiar o enaltecer a determinadas personas o instituciones con el fin de obtener un beneficio económico.


La **capacidad de difusión** de estas noticias falsas es enorme gracias, principalmente, a las **redes sociales y las aplicaciones de mensajería instantánea** donde se publican y comparten a una gran velocidad.



A medida que avanza la tecnología también surgen nuevas formas de desinformación.

Los deepfakes

Son vídeos manipulados donde una determinada persona, tanto si es anónima como si es personaje público, realiza declaraciones o acciones que nunca ocurrieron.



TU AYUDA EN
CIBERSEGURIDAD

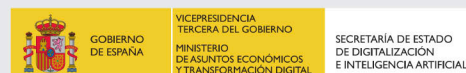


incibe_



@INCIBE @osiseguridad

www.incibe.es | www.osi.es



FAKE NEWS



Consecuencias

DE LAS FAKE NEWS



Desinformación:

La ausencia de información veraz y contrastada provoca un estado de desinformación entre la población, guiada más por la manipulación, las medias verdades y emociones e ideologías, que los hechos.

Infección por *malware* y robo de credenciales:



Para ver un supuesto contenido en una noticia falsa, es posible que soliciten registrarse, instalar algún software, aplicación o complemento malicioso, infectando el dispositivo y robando las credenciales de acceso a algún servicio.



Riesgos para la salud:

La propagación de rumores falsos sobre productos o tratamientos milagrosos sin ninguna garantía médica puede acabar en problemas graves de salud.

Daño en reputación online:



En el caso de una empresa, esta puede verse gravemente afectada si se viraliza una noticia falsa sobre su marca.

En cuanto a los usuarios, su credibilidad y fiabilidad puede verse afectada entre sus contactos.



¿Cómo se pueden detectar?

LAS FAKE NEWS

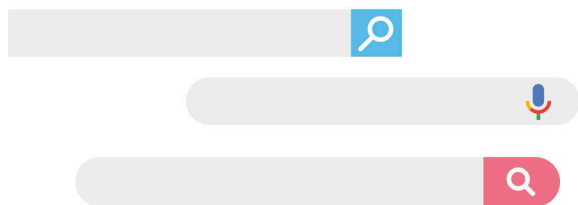
Compartimos una serie de buenas prácticas con las que detectar los bulos y noticias falsas:

1| Busca la fuente y contrasta

Una noticia real siempre va a estar bien redactada. Se identificará al autor y tendrá fuentes en las que apoyarse para sustentar la noticia.

Si recibimos una noticia sin fuente o con una de poca fiabilidad, lo mejor será desconfiar. **¡Sin fuente, no compartas!**

Una buena práctica es comprobar la noticia a través de un buscador y contrastar con otras fuentes.



2| Revisa la URL

A veces este tipo de noticias falsas puede llegar a través de enlaces que se deben revisar:

• **Analiza la URL** para ver si se trata de un servicio legítimo o por el contrario se trata de una suplantación.

• Comprueba que la URL dispone de **certificado de seguridad que se corresponde con la página y empieza por HTTPS.**



3| Mira más allá del titular

Los titulares de las noticias falsas suelen ser **sensacionalistas y muy llamativos.**

Suelen apelar a las emociones para generar interés en redes sociales. Un rápido vistazo al interior del contenido servirá para desenmascararlas.



4| Comprueba el formato

El cuerpo de la noticia puede estar mal redactado, con faltas de ortografía y fotografías o imágenes de mala calidad.

Una **búsqueda inversa** de las imágenes puede desvelar manipulación o un mal uso de estas.



5| Aplica el sentido común

Lo más importante es ser **neutro** y no dejarse llevar por la temática ni por el contexto. Es fácil dejarse llevar por las emociones a la hora de interpretar una noticia



6| Analiza si es una broma

En ocasiones se confunden con bulos aquellas noticias satíricas que buscan parodiar un hecho.

Si busca ironizar una noticia o burlarse de algo en tono de humor, probablemente sea una broma y no un bulo real.

POSVERDAD

El concepto de posverdad se refiere a **toda información o aseveración que no está basada en hechos objetivos**, sino en emociones, creencias o deseos del público. Es uno de los pilares de la propagación de las noticias falsas y bulos.



Si quieres poner a prueba tu radar, en la campaña sobre alfabetización mediática publicada en la web de is4K, encontrarás varios recursos que podrás utilizar.

www.is4k.es



En la web de la OSI, encontrarás ejemplos de *fake news* reales que han circulado por Internet, como es el caso de los **anuncios con imágenes de famosos.**

www.osi.es

¿Cómo denunciar?

LAS FAKE NEWS

Existen diversas **herramientas, páginas web** e incluso *bots* en aplicaciones de mensajería instantánea **que se dedican a desmentir este tipo de bulos** y que también pueden utilizarse para contrastar la información.



Las redes sociales incorporan sus propios medios para luchar contra las noticias falsas y el contenido inapropiado.

También **se puede consultar y denunciar a través de los perfiles** en Twitter de la Policía Nacional o de la Guardia Civil.



Finalmente, **INCIBE** pone al servicio de los usuarios su **Línea de Ayuda en Ciberseguridad 017**, un teléfono gratuito y confidencial disponible todos los días del año al que puedes llamar en caso de duda.

